


УТВЕРЖДАЮ

Директор ФБУ «Томский ЦСМ»

 М.М. Чухланцева

«30» 03 2018 г.



Государственная система обеспечения единства измерений

Система измерений количества и параметров нефти сырой на установке предварительного сброса воды № 4 Западно-Катальгинского нефтяного месторождения АО «Томскнефть» ВНК

Методика поверки

МП 327-18

г. Томск
2018 г.

СОДЕРЖАНИЕ

1	Общие положения	3
2	Операции поверки	3
3	Средства поверки	4
4	Требования к квалификации поверителей	4
5	Требования безопасности	4
6	Условия поверки	4
7	Подготовка к поверке	5
8	Проведение поверки	5
9	Оформление результатов поверки	9

1 Общие положения

1.1 Настоящая методика поверки распространяется на систему измерений количества и параметров нефти сырой на установке предварительного сброса воды № 4 Западно-Катыльгинского нефтяного месторождения АО «Томскнефть» ВНК (далее – СИКНС) и устанавливает методы и средства её первичной и периодической поверки.

1.2 Первичную поверку СИКНС выполняют перед вводом в эксплуатацию или после ремонта (замены) средств измерений, входящих в состав СИКНС и влияющих на метрологические характеристики. Периодическую поверку СИКНС выполняют в процессе эксплуатации через установленный интервал между поверками.

1.3 Интервал между поверками СИКНС – 1 год.

1.4 СИКНС подвергают поэлементной поверке. Средства измерений, входящие в состав СИКНС, поверяют согласно утвержденным методикам поверки. Если очередной срок поверки средства измерений (СИ) наступает до очередного срока поверки СИКНС, поверяется только это СИ и поверка СИКНС в целом не проводится.

1.5 В случае непригодности средств измерений СИКНС, допускается их замена на однотипные, прошедшие поверку, с аналогичными метрологическими характеристиками. Замена оформляется актом, который хранится совместно с формуляром СИКНС.

1.6 В случае неисправности компонентов СИКНС их направляют в ремонт. При этом на время ремонта допускается использовать однотипные средства измерений, прошедшие поверку. После ремонта выполняют поверку каждого отказавшего СИ, установленного на линиях КТ, при этом поверка СИКНС в целом не проводится. В случае ремонта ИВК выполняют поверку СИКНС в целом.

1.7 В случае замены ИВК, компьютера АРМ оператора, при обновлении и расширении функций ПО «АРМ оператора УПСВ-4» проводят анализ изменений. Если внесённые изменения влияют на метрологически значимую часть программного обеспечения СИКНС, то проводят испытания СИКНС в целях утверждения типа в части вносимых изменений.

1.8 В тексте приняты следующие сокращения:

АРМ оператора	– автоматизированное рабочее место;
ИВК	– измерительно-вычислительный комплекс МикроТЭК-09-04-ТН;
КМХ	– контроль метрологических характеристик;
КТ	– комплекс технологический;
МП	– методика поверки;
ПО	– программное обеспечение;
ПМР	– преобразователь массового расхода (расходомер-счетчик массовый);
СИ	– средство измерений;
СИКНС	– система измерений количества и параметров нефти сырой на установке предварительного сброса воды № 4 Западно-Катыльгинского нефтяного месторождения АО «Томскнефть» ВНК;
СОИ	– система обработки информации;
ФИФ ОЕИ	– Федеральный информационный фонд по обеспечению единства измерений.

2 Операции поверки

2.1 При проведении поверки СИКНС выполняют следующие операции:

- рассмотрение документации;
- внешний осмотр;
- проверка условий эксплуатации СИКНС;
- опробование;
- подтверждение соответствия программного обеспечения;
- проверка метрологических характеристик СИКНС.

2.2 Если при проведении какой-либо операции поверки получены отрицательные результаты, дальнейшую поверку не проводят.

3 Средства поверки

3.1 Рабочий эталон единицы массового расхода жидкости 1-го разряда в соответствии с ГОСТ 8.510-2002 ГСИ. Государственная поверочная схема для средств измерений объема и массы жидкостей.

3.2 Термогигрометр ИВА-6А-Д, метрологические характеристики: диапазон измерений температуры от 0 до плюс 60 °С, пределы допускаемой абсолютной погрешности измерений температуры $\pm 0,3$ °С, диапазон измерений влажности от 0 до 98 %, пределы допускаемой абсолютной погрешности измерений влажности ± 3 %, диапазон измерений атмосферного давления от 86 до 106 кПа, пределы допускаемой абсолютной погрешности измерений атмосферного давления $\pm 2,5$ кПа.

3.3 Допускается использовать аналогичные средства поверки, обеспечивающие проверку метрологических и технических характеристик СИКНС с требуемой точностью.

3.2 Средства измерений, применяемые при поверке, должны быть внесены в ФИФ ОЕИ и иметь действующие свидетельства о поверке и (или) знаки поверки.

3.3 При проведении поверки средств измерений, входящих в состав СИКНС, применяют средства поверки, указанные в МП соответствующих СИ.

4 Требования к квалификации поверителей

4.1 Поверка СИКНС должна выполняться специалистами, имеющими группу допуска по электробезопасности не ниже второй, удостоверение на право работы на электроустановках до 1000 В, прошедшими инструктаж по охране труда на рабочем месте, изучившими эксплуатационную документацию на СИКНС, её составные части и настоящую методику поверки.

5 Требования безопасности

5.1 При проведении поверки должны выполняться требования действующих документов: «Федеральные нормы и правила в области промышленной безопасности», «Общие правила взрывобезопасности для взрывопожароопасных химических, нефтехимических и нефтеперерабатывающих производств», «Правила безопасности в нефтяной и газовой промышленности», «Правила технической эксплуатации электроустановок потребителей» и «Межотраслевые правила по охране труда (правила безопасности) при эксплуатации электроустановок».

5.2 При проведении поверки необходимо соблюдать требования безопасности, указанные в эксплуатационной документации на средства поверки, СИКНС, средства измерений и оборудование, входящие в состав СИКНС.

6 Условия поверки

6.1 Поверку выполняют в рабочих условиях эксплуатации СИКНС:

- температура окружающей среды для СИ в составе КТ, °С от плюс 5 до плюс 35;
- относительная влажность воздуха для СИ в составе КТ, %, не более 95;
- температура окружающей среды для СИ в составе СОИ, °С от плюс 10 до плюс 35;
- относительная влажность воздуха для СИ в составе СОИ, %, не более 80;
- атмосферное давление, кПа от 84,0 до 106,7.

6.2 Параметры и показатели сырой нефти на месте эксплуатации СИКНС должны соответствовать требованиям, приведенным в описании типа СИКНС и документе «Инструкция. ГСИ. Масса сырой нефти. Методика измерений системой измерений количества и параметров нефти сырой на установке предварительного сброса воды № 4 Западно-Катальгинского нефтяного месторождения ОАО «Томскнефть» ВНК» (свидетельство об аттестации методики измерений № 01.00241-2013/29-264-2018 от 26.02.2018 г.).

7 Подготовка к поверке

7.1 На поверку СИКНС должны быть представлены следующие документы:

- Инструкция АО «Томскнефть» ВНК по эксплуатации системы измерений количества и параметров нефти сырой УПСВ-4 «Западно-Катальгинского» н.м.р. ЦППН-4 (инструкция по эксплуатации);
- Инструкция. ГСИ. Масса сырой нефти. Методика измерений системой измерений количества и параметров нефти сырой на установке предварительного сброса воды № 4 Западно-Катальгинского нефтяного месторождения ОАО «Томскнефть» ВНК» (методика измерений);
- свидетельство о предыдущей поверке СИКНС (при периодической поверке);
- документы, подтверждающие поверку средств измерений, входящих в состав СИКНС, по методикам поверки, указанным в таблице 3;
- описание типа СИКНС;
- эксплуатационная документация на средства измерений, входящие в состав СИКНС.

7.2 Перед выполнением операций поверки необходимо изучить настоящий документ, эксплуатационную документацию на поверяемую СИКНС и её компоненты.

7.3 Непосредственно перед выполнением поверки необходимо подготовить средства поверки к работе в соответствии с их эксплуатационной документацией.

8 Проведение поверки

8.1 Рассмотрение документации

8.1.1 При рассмотрении документации проверяют, что:

- комплектность документации на СИКНС соответствует перечню, указанному в 7.1 настоящей МП;
- все средства измерений, входящие в состав СИКНС, и средства поверки имеют действующие свидетельства о поверке и (или) знаки поверки.

Результаты проверки положительные, если документация в наличии, средства поверки имеют документально подтвержденную пригодность для использования в операциях поверки, все средства измерений СИКНС имеют действующие свидетельства и (или) знаки поверки.

8.2 Внешний осмотр

8.2.1 При внешнем осмотре проверяют соответствие СИКНС следующим требованиям:

- на компонентах СИКНС не должно быть загрязнений, механических повреждений, дефектов покрытия, непрочности крепления разъемов и других элементов, присутствия следов коррозии, ухудшающих внешний вид и препятствующих применению;
- надписи и обозначения на компонентах СИКНС должны быть четкими и соответствовать технической документации.

Результаты проверки положительные, если выполняются вышеперечисленные требования. При оперативном устранении пользователем СИКНС недостатков, замеченных при внешнем осмотре, поверка продолжается по следующим операциям.

8.3 Проверка условий эксплуатации СИКНС

8.3.1 Проверку условий эксплуатации компонентов СИКНС, установленных в КТ и СОИ, проводят сравнением фактических условий применения с рабочими условиями эксплуатации, приведёнными в 6.1 настоящей МП и документации на СИКНС.

8.3.2 Проверяют, что фактические значения параметров и показателей сырой нефти, отображаемые на компьютере АРМ оператора и дисплее ИВК, находятся в диапазонах изменений, указанных в описании типа СИКНС и методике измерений.

Результаты проверки положительные, если фактические условия эксплуатации СИКНС, параметры и показатели сырой нефти соответствуют значениям, приведенным в 6.1 настоящей МП, описанию типа СИКНС и методике измерений.

8.4 Опробование

8.4.1 Опробование СИКНС проводят в соответствии с инструкцией по эксплуатации СИКНС. Проверяют правильность выполнения следующих функций:

– отображение текущих значений технологических и учетных параметров сырой нефти;

– выполнение КМХ преобразователей массового расхода по контрольному преобразователю массового расхода (допускается не проводить при наличии протоколов предыдущих проверок);

– формирование, хранение и вывод на печать протоколов контроля метрологических характеристик;

– запись и хранение архивов;

– регистрация событий в журнале.

Результаты проверки положительные, если выполняются вышеперечисленные функции, на АРМ оператора отображаются текущие и архивные значения технологических и учетных параметров сырой нефти.

8.5 Подтверждение соответствия программного обеспечения

8.5.1 Проверка идентификационных данных программного обеспечения

8.5.1.1 Проверку идентификационных данных ПО ИВК проводят в процессе функционирования СИКНС согласно 7.5 ОФТ.20.1011.00.00.00 МП1 «ГСИ. Комплексы измерительно-вычислительные МикроТЭК-09-ХХ-ТН. Методика поверки».

Идентификационные данные ПО ИВК приведены в таблице 1.

Таблица 1 – Идентификационные данные метрологически значимой части ПО ИВК

Идентификационные данные (признаки)	Значение	
Идентификационное наименование ПО	«МикроТЭК-09»	
Номер версии (идентификационный номер) ПО	1.1747	
Цифровой идентификатор ПО	номер версии подсистемы ПО	значение цифрового идентификатора подсистемы ПО
	1.757	AF11667CD939F70C2AACEA2837FC3587 (mathSarasotaFD960.mdll)
	1.757	A4497D2234B7A0FE257739D3B4AA2005 (mathSolartron7835.mdll)
	1.757	13DA4AFE2991695791DAB25ACD65B6CD (mathTransforms.mdll)

Идентификационные данные (признаки)	Значение	
	1.757	5AFF2325058B355AA3B322DA8D681519 (mathRawOil.mdll)
	1.1747	A11709D9D03D975659672CC96759675A (mathCommercialOil.mdll)
	1.757	02DC49B1E0F7507771FC067108C30364 (mathHC.mdll)
Алгоритм вычисления цифрового идентификатора ПО	MD5	

8.5.1.2 Проверку идентификационного наименования и номера версии ПО ИВК проводят сравнением данных, приведённых в 8.5.1.1 настоящей МП и отображаемых в верхнем правом углу главного окна дисплея ИВК (рисунок 1).




Рисунок 1 – Идентификационные данные ПО

8.5.1.3 Проверку цифровых идентификаторов метрологически значимой части ПО ИВК проводят по команде пользователя. Для этого открывают последовательно окна «Дополнительно» и «Идентификация ПО». Проверяют, что сгенерированные значения цифровых идентификаторов метрологически значимой части ПО ИВК (рисунок 2) соответствуют значениям, приведенным в таблице 1.

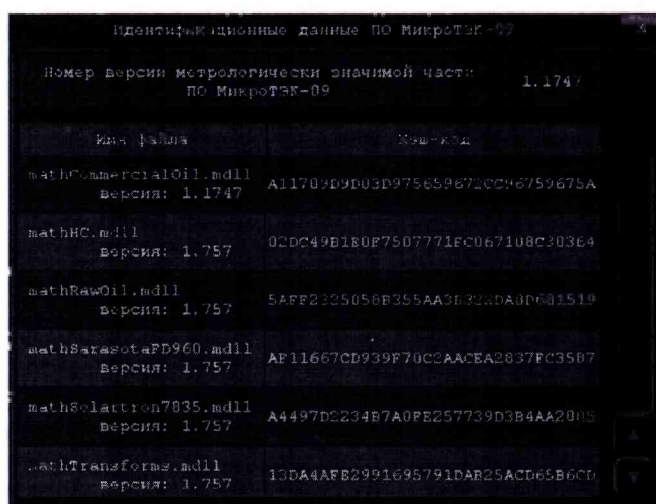


Рисунок 2 – Окно «Идентификационные данные ПО МикроТЭК-09»

Результаты проверки положительные, если наименование, номер версии и значения цифровых идентификаторов метрологически значимой части ПО ИВК соответствуют данным, указанным в 8.5.1.1 настоящей МП.

8.5.2 Проверка защиты ПО ИВК и данных

8.5.2.1 Проверку защиты ПО ИВК, ПО «АРМ оператора УПСВ-4» и данных от преднамеренных и непреднамеренных изменений на программном уровне проводят проверкой наличия и правильности функционирования:

- алгоритма авторизации пользователей ПО ИВК и ПО «АРМ оператора УПСВ-4» (отсутствие доступа к выполнению функций и данным при вводе неверного пароля);
- средств обнаружения и фиксации событий (отображение сообщений в журнале).

Результаты проверки положительные, если осуществляется авторизованный доступ к выполнению функций ПО СИКНС и данным, в журнале фиксируются события.

8.5.2.2 Проверку защиты ПО ИВК от несанкционированного доступа на аппаратном уровне проводят проверкой ограничения доступа к запоминающим устройствам СИКНС.

Результаты проверки положительные, если защита программного обеспечения и данных обеспечивается конструкцией СИКНС.

8.6 Проверка метрологических характеристик СИКНС

8.6.1 Проверку средств измерений, входящих в состав СИКНС, проводят в соответствии с документами, приведёнными в таблице 2.

Таблица 2 – Методики поверки средств измерений СИКНС

Наименование средства измерений	Регистрационный номер в ФИФ ОЕИ	Наименование методики поверки средства измерений
Расходомер-счетчик массовый OPTIMASS 6400	53804-13	МП РТ 1902-2013 «ГСИ. Расходомеры-счетчики массовые OPTIMASS. Методика поверки», утвержденная руководителем ГЦИ СИ ФБУ «Ростест-Москва» 12 апреля 2013 г.
Датчик давления МС2000, модель 2440	17974-11	МИ 1997-89 «Рекомендации. ГСОЕИ. Преобразователи давления измерительные. Методика поверки»
Датчик давления МС2000, модель 2160	17974-11	МИ 1997-89 «Рекомендации. ГСОЕИ. Преобразователи давления измерительные. Методика поверки»
Преобразователь температуры Метран-286	23410-13	МИ 280.01.00-2013 «Преобразователи температуры Метран-280, Метран-280-Ех. Методика поверки», утвержденная ГЦИ СИ ФБУ «Челябинский ЦСМ» в июне 2013 г.
Манометр показывающий виброустойчивый М-ЗВУ	58474-14	МИ 2124-90 «Манометры, вакуумметры, мановакуумметры, напоромеры, тягомеры и тягонапоромеры показывающие и самопишущие. Методика поверки»
Термометр биметаллический показывающий ТБ-2Р	46078-16	МП 46078-16 «Термометры биметаллические показывающие. Методика поверки», утвержденная ФГУП «ВНИИМС», 07 августа 2015 г.

Таблица 2 – Методики поверки средств измерений СИКНС

Наименование средства измерений	Регистрационный номер в ФИФ ОЕИ	Наименование методики поверки средства измерений
Влагомер поточный ВСН-АТ	62863-15	МП 0310-6-2015 «Инструкция. ГСИ. Влагомеры поточные ВСН-АТ. Методика поверки», утвержденная ФГУП ВНИИР 08.09.2015 г.
Термопреобразователь с унифицированным выходным сигналом Метран-276	21968-11	Раздел 3.4 Руководства по эксплуатации 271.01.00.000 РЭ, утвержденная ГЦИ СИ ФБУ «Челябинский ЦСМ»
Комплекс измерительно-вычислительный МикроТЭК-09-04-ТН	55487-13	ОФТ.20.1011.00.00.00 МП1 «ГСИ. Комплексы измерительно-вычислительные МикроТЭК-09-XX-ТН. Методика поверки», утвержденная ФБУ «Томским ЦСМ» 02.09.2013 г.

Для показывающих средств измерений СИКНС и измерительных преобразователей, предназначенных для измерений разности давления на фильтрах, допускается проводить калибровку.

8.6.2 СИКНС обеспечивает нормированные в описании типа метрологические характеристики при использовании поверенных средств измерений, входящих в её состав, соблюдении рабочих условий эксплуатации СИКНС и требований, приведенных в методике измерений.

Метрологические характеристики СИКНС определяют расчётно-экспериментальным способом. Метрологические характеристики средств измерений, входящих в состав СИКНС, определяют по описаниям типа. Методика расчета относительных погрешностей измерений массы и массы нетто сырой нефти приведена в документе «Инструкция. ГСИ. Масса сырой нефти. Методика измерений системой измерений количества и параметров нефти сырой на установке предварительного сброса воды № 4 Западно-Катыйльгинского нефтяного месторождения ОАО «Томскнефть» ВНК». Допускается не проводить расчет метрологических характеристик СИКНС при условии, что выполняются операции поверки, приведённые в 8.1 и 8.3 настоящей МП.

Результаты проверки положительные, если относительная погрешность измерений массы находится в допускаемых пределах, приведённых в таблице 3.

Таблица 3 – Пределы допускаемой относительной погрешности измерений массы

Содержание воды в сырой нефти, объемная доля, %	Пределы допускаемой относительной погрешности измерений массы сырой нефти, %	Пределы допускаемой относительной погрешности измерений массы нетто сырой нефти, %
От 0 до 5 включ.	±0,25	±0,35
Св. 5 до 10 включ.		±0,40

9 Оформление результатов поверки

9.1 Результаты поверки оформляют протоколом произвольной формы.

9.2 При положительных результатах поверки СИКНС оформляют свидетельство о поверке в соответствии с Приказом Минпромторга России от 02.07.2015 № 1815 «Об утверждении Порядка проведения поверки средств измерений, требования к знаку поверки и содержанию свидетельства о поверке». Знак поверки наносят на свидетельство о поверке.

9.3 При отрицательных результатах поверки СИКНС к эксплуатации не допускается, свидетельство о поверке аннулируется, выдается извещение о непригодности согласно Приказу Минпромторга России от 02.07.2015 № 1815 «Об утверждении Порядка проведения поверки средств измерений, требования к знаку поверки и содержанию свидетельства о поверке».