




СОГЛАСОВАНО

Директор ОП ГНМЦ
АО «Нефтеавтоматика»


М.В. Крайнов
«  »  2021 г.



ИНСТРУКЦИЯ

Государственная система обеспечения единства измерений
Система измерений количества и показателей качества нефти
Кармалка НГДУ «Ямашнефть» ПАО «Татнефть»
Методика поверки
НА.ГНМЦ.0629-21 МП

РАЗРАБОТАНА

Обособленным подразделением Головной научный
метрологический центр АО «Нефтеавтоматика» в
г. Казань
(ОП ГНМЦ АО «Нефтеавтоматика»)

ИСПОЛНИТЕЛИ:

Давыдова Е.Н.,
Стеряков О.В.

1 Общие положения

Настоящая инструкция распространяется на систему измерений количества и показателей качества нефти Кармалка НГДУ «Ямашнефть» ПАО «Татнефть» (далее по тексту – СИКН) и устанавливает методику первичной поверки при вводе в эксплуатацию, а также после ремонта и периодической поверки при эксплуатации.

Поверку СИКН проводят в диапазоне измерений, указанном в описании типа СИКН, или фактически обеспечиваемым при поверке диапазоне измерений с обязательным указанием в свидетельстве о поверке информации об объеме проведения поверки.

Фактический диапазон измерений не может превышать диапазона измерений, указанного в описании типа СИКН.

Интервал между поверками СИКН: один год.

Метрологические характеристики СИКН подтверждаются расчетно-экспериментальным методом в соответствии с разделом 9 настоящей методики поверки.

При определении метрологических характеристик в рамках проводимой поверки обеспечивается передача единицы массового расхода жидкости, в соответствии с государственной поверочной схемой, утвержденной приказом Росстандарта от 07.02.2018 г. № 256, подтверждающая прослеживаемость к Государственному первичному специальному эталону ГЭТ 63-2019.

Методы поверки средств измерений (СИ), входящих в состав СИКН, приведены в документах на методики поверки СИ.

2 Перечень операций поверки средства измерений

2.1 При проведении поверки выполняют следующие операции, приведенные в таблице 1.

Т а б л и ц а 1

Наименование операций	Номер раздела документа по поверке	Проведение операции при	
		первичной поверке	периодической поверке
Внешний осмотр средства измерений	6	Да	Да
Подготовка к поверке и опробование средства измерений	7	Да	Да
Проверка программного обеспечения средства измерений	8	Да	Да
Определение метрологических характеристик средства измерений	9	Да	Да
Подтверждение соответствия средства измерений метрологическим требованиям	10	Да	Да

2.2 Поверку СИКН прекращают при получении отрицательных результатов при проведении той или иной операции.

3 Требования к условиям проведения поверки

3.1 При проведении поверки соблюдают условия в соответствии с требованиями нормативных документов (НД) на поверку СИ, входящих в состав СИКН.

3.2 При проведении поверки в условиях эксплуатации СИКН, характеристики измеряемой среды и СИКН должны соответствовать требованиям, приведенным в таблице 2.

Т а б л и ц а 2

Наименование характеристики	Значение
Измеряемая среда	нефть
Характеристики измеряемой среды: – плотность при +40°C, кг/м ³ – давление (избыточное), МПа – температура, °C – массовая доля воды, %, не более – массовая доля механических примесей, %, не более – массовая концентрация хлористых солей, мг/дм ³ , не более – содержание свободного газа, %	950 от 0,2 до 4,0 от +40 до +110 1,0 0,5 900 отсутствует
Условия эксплуатации: – температура окружающей среды, °C – атмосферное давление, кПа	от -47 до +40 от 84,0 до 106,7

4 Метрологические и технические требования к средствам поверки

4.1 Основное средство поверки приведено в таблице 3.

Т а б л и ц а 3

Наименование пункта на методику поверки	Наименование и тип основного средства поверки; обозначение нормативного документа и МХ средства поверки	Пример возможного средства поверки
9.2 Определение относительной погрешности измерений массы брутто нефти	ГПСЭ единиц массы и объема жидкости в потоке, массового и объёмного расходов жидкости в соответствии с ГПС (часть 2), утвержденной приказом Росстандарта от 07.02.2018 г. № 256	ГЭТ63-2019

4.2 Допускается применение аналогичных средств поверки, обеспечивающих определение МХ поверяемой СИКН с требуемой точностью.

5 Требования (условия) по обеспечению безопасности проведения поверки

5.1 При проведении поверки соблюдают требования, определяемые:
в области охраны труда и промышленной безопасности:
– «Правила безопасности в нефтяной и газовой промышленности», утв. приказом Федеральной службы по экологическому, технологическому и атомному надзору от 15.12.2020г. № 534;
– Трудовой кодекс Российской Федерации от 30.12.2001 № 197-ФЗ;
в области пожарной безопасности:

- СНиП 21-01-97 «Пожарная безопасность зданий и сооружений»;
- «Правила противопожарного режима в Российской Федерации», утверждены постановлением Правительства РФ от 16.09.2020 г. № 1479;
- Федеральные нормы и правила в области промышленной безопасности «Общие правила взрывобезопасности для взрывопожароопасных химических, нефтехимических и нефтеперерабатывающих производств», утв. приказом Федеральной службы по экологическому, технологическому и атомному надзору от 15.12.2020 г. № 533;

в области соблюдения правильной и безопасной эксплуатации электроустановок:

- «Об утверждении правил по охране труда при эксплуатации электроустановок», утв. приказом Министерства труда и социальной защиты РФ от 15.12.2020г. № 903н;

- ПУЭ «Правила устройства электроустановок»;

в области охраны окружающей среды:

- Федерального закона от 10.01.2002 г. № 7-ФЗ «Об охране окружающей среды» и других законодательных актов по охране окружающей среды, действующих на территории РФ.

5.2 При появлении течи рабочей жидкости, загазованности и других ситуаций, нарушающих процесс поверки, поверка должна быть прекращена.

6 Внешний осмотр средства измерений

6.1 При внешнем осмотре должно быть установлено соответствие СИКН следующим требованиям:

- комплектность СИКН должна соответствовать технической документации;
- на компонентах СИКН не должно быть механических повреждений и дефектов покрытия, ухудшающих внешний вид и препятствующих применению;
- надписи и обозначения на компонентах СИКН должны быть четкими и соответствующими технической документации.

6.2 Для исключения возможности несанкционированного вмешательства, которое может влиять на показания СИ, входящих в состав СИКН, должна быть обеспечена возможность пломбирования в соответствии с описаниями типа СИ либо в соответствии с МИ 3002-2006 (при отсутствии информации о пломбировании в описании типа СИ).

7 Подготовка к поверке и опробование средства измерений

7.1 Подготовка к поверке проводят в соответствии с инструкцией по эксплуатации СИКН и НД на поверку СИ, входящих в состав СИКН.

7.2 При опробовании проверяют работоспособность СИКН в соответствии с инструкцией по эксплуатации путем просмотра отображения измеренных СИ значений на экране АРМ оператора и формирования отчета СИКН (двухчасового или сменного).

7.3 Результаты опробования считают положительными, если на экране АРМ оператора отображаются измеренные СИ значения, отчет (двухчасовой или сменный) формируется и отсутствуют аварийные сообщения о работе СИКН.

8 Проверка программного обеспечения средства измерений

8.1 Проверка идентификационных данных ПО комплексов измерительно-вычислительных расхода и количества жидкостей и газов «АБАК+» (далее по тексту – ИВК) (основного и резервного).

Проверка идентификационных данных ПО ИВК проводится по номеру версии ПО и цифровому идентификатору ПО.

Для просмотра идентификационных данных ПО ИВК необходимо выполнить следующие действия: на панели ИВК нажать кнопку «ИНФОРМАЦИЯ», после чего на мониторе ИВК отобразятся идентификационные данные ПО ИВК.

Результат подтверждения соответствия ПО ИВК считается положительным, если полученные идентификационные данные ПО ИВК (идентификационное наименование, номер версии и цифровой идентификатор) соответствуют идентификационным данным, указанным в таблице 2 описания типа СИКН.

8.2 Если идентификационные данные, указанные в описании типа СИКН и полученные в ходе выполнения п. 8.1 идентичны, то делают вывод о подтверждении соответствия ПО СИКН ПО, зафиксированному во время проведения испытаний в целях утверждения типа, в противном случае результаты поверки признают отрицательными. Сведения о подтверждении соответствия/не соответствия ПО СИКН приводятся в протоколе поверки (Приложение А).

9 Определение метрологических характеристик средства измерений

9.1 Проверка результатов поверки СИ, входящих в состав СИКН.

Проверяют соответствие фактически установленных средств измерений, СИ указанным в описании типа СИКН, наличие у проверяемых СИ действующих свидетельств о поверке и/или сведений о поверке (с положительным результатом) в Федеральном информационном фонде по обеспечению единства измерений.

Сведения результатов поверки указанных СИ заносят в таблицу А.1 протокола поверки (Приложение А).

Если очередной срок поверки СИ из состава СИКН наступает до очередного срока поверки СИКН, поверяются только эти СИ, при этом поверку СИКН не проводят.

9.2 Определение относительной погрешности измерений массы брутто нефти.

Относительную погрешность измерений массы брутто нефти δM , %, при применении прямого метода динамических измерений в соответствии с ГОСТ 8.587-2019 «ГСИ. Масса нефти и нефтепродуктов. Методики (методы) измерений» принимают равной максимальному значению относительной погрешности расходомеров массовых Promass или расходомеров массовых Promass (модификации Promass 500) (далее по тексту – ПР), входящих в состав СИКН.

Относительная погрешность ПР в диапазоне расходов на рабочих измерительных линиях (ИЛ) не должна превышать $\pm 0,25$ %, относительная погрешность ПР в точке расхода на контрольно-резервной ИЛ не должна превышать $\pm 0,20$ %.

Значения относительной погрешности измерений массы брутто нефти не должны превышать $\pm 0,25$ %.

9.3 Определение относительной погрешности измерений массы нетто нефти.

Относительную погрешность измерений массы нетто нефти δM_n , %, вычисляют по формуле

$$\delta M_n = \pm 1,1 \cdot \sqrt{(\delta M)^2 + \frac{(\Delta W_B)^2 + (\Delta W_{мп})^2 + (\Delta W_{xc})^2}{\left(1 - \frac{W_B + W_{мп} + W_{xc}}{100}\right)^2}}, \quad (1)$$

где $\Delta W_{\text{в}}$ - абсолютная погрешность измерений массовой доли воды в нефти, вычисленная по формуле (3), %;

$\Delta W_{\text{мп}}$ - абсолютная погрешность измерений массовой доли механических примесей в нефти, вычисленная по формуле (3), %;

$\Delta W_{\text{хс}}$ - абсолютная погрешность измерений массовой доли хлористых солей в нефти, вычисленная по формуле (3), %;

$W_{\text{в}}$ - массовая доля воды в нефти, %, принимают равной значению, указанному в паспорте качества нефти, сформированном во время проведения поверки;

$W_{\text{мп}}$ - массовая доля механических примесей в нефти, %, принимают равной значению, указанному в паспорте качества нефти, сформированном во время проведения поверки;

$W_{\text{хс}}$ - массовая доля хлористых солей в нефти, %, вычисляемая по формуле

$$W_{\text{хс}} = 0,1 \cdot \frac{\varphi_{\text{хс}}}{\rho}, \quad (2)$$

где $\varphi_{\text{хс}}$ - массовая концентрация хлористых солей в нефти, мг/дм³, принимают равной значению, указанному в паспорте качества нефти, сформированном во время проведения поверки;

ρ - плотность нефти, приведенная к условиям измерений массовой концентрации хлористых солей, кг/м³.

Для доверительной вероятности $P = 0,95$ и двух измерений соответствующего показателя качества нефти абсолютную погрешность измерений Δ , %, в лаборатории массовой доли воды, механических примесей, массовой концентрации хлористых солей вычисляют по формуле

$$\Delta = \pm \frac{\sqrt{R^2 - \frac{r^2}{2}}}{\sqrt{2}}, \quad (3)$$

где R и r - воспроизводимость и сходимость (повторяемость) метода определения соответствующего показателя качества нефти, значения которых приведены в ГОСТ 2477-2014, ГОСТ 6370-83, ГОСТ 21534-76.

Воспроизводимость метода определения массовой концентрации хлористых солей по ГОСТ 21534-76 принимают равной удвоенному значению сходимости (повторяемости) r , % массы. Значение сходимости (повторяемости) $r_{\text{хс}}$, выраженное по ГОСТ 21534-76 в мг/дм³, переводят в массовые доли, %, по формуле

$$r = 0,1 \cdot \frac{r_{\text{хс}}}{\rho}, \quad (4)$$

где $r_{\text{хс}}$ - сходимость (повторяемость) метода по ГОСТ 21534-76, мг/дм³.

Значения относительной погрешности измерений массы нетто нефти не должны превышать $\pm 0,35$ %.

10 Подтверждение соответствия средства измерений метрологическим требованиям

10.1 Относительная погрешность ПР в диапазоне расходов на рабочих измерительных линиях (ИЛ) не должна превышать $\pm 0,25$ %, относительная погрешность ПР в точке расхода на контрольно-резервной ИЛ не должна превышать $\pm 0,20$ %.

10.2 Значения относительной погрешности измерений массы брутто нефти не должны превышать $\pm 0,25$ %.

10.3 Значения относительной погрешности измерений массы нетто нефти не должны превышать $\pm 0,35$ %.

11 Оформление результатов поверки

11.1 Результаты поверки оформляют протоколом по форме, приведенной в приложении А.

11.2 Сведения о результатах поверки СИКН направляют в Федеральный информационный фонд по обеспечению единства измерений в соответствии с документом «Порядок проведения поверки средств измерений», утвержденным приказом Минпромторга России № 2510 от 31.07.2020 г.

11.3 При положительных результатах поверки по заявлению владельца СИКН оформляется свидетельство о поверке. На оборотной стороне свидетельства о поверке СИКН указывают:

- наименование измеряемой среды;
- значения относительной погрешности измерений массы брутто нефти и массы нетто нефти.

Знак поверки наносится на свидетельство о поверке СИКН.

11.4 Для исключения возможности несанкционированного вмешательства, которое может влиять на показания СИ, входящих в состав СИКН, обеспечена возможность пломбирования в соответствии с МИ 3002-2006.

11.5 При отрицательных результатах поверки СИКН к эксплуатации не допускают и выписывают извещение о непригодности к применению.

Приложение А
(рекомендуемое)

ПРОТОКОЛ № _____

поверки системы измерений количества и показателей качества нефти Кармалка
НГДУ «Ямашнефть» ПАО «Татнефть» номер в Федеральном информационном
фонде по обеспечению единства измерений _____

Диапазон измерений: _____

Пределы допускаемой относительной погрешности измерений:

- массы брутто нефти, %, не более _____

- массы нетто нефти, %, не более _____

Заводской номер: _____

Принадлежит: _____ ИНН: _____

Место проведения поверки: _____

Поверка выполнена с применением эталонов:
_____ регистрационный № _____

Методика поверки: _____

Условия проведения поверки: _____

Результаты поверки:

1. Внешний осмотр (раздел 6 МП) _____
(соответствует/не соответствует)

2. Опробование (раздел 7 МП) _____
(соответствует/не соответствует)

3. Проверка ПО (раздел 8 МП) _____
(соответствует/не соответствует)

4. Проверка результатов поверки СИ, входящих в состав СИКН (п. 9.1 МП)

Таблица А.1 - Сведения о поверке СИ, входящих в состав СИКН

Средство измерения	Регистрационный №	Заводской №	Сведения о поверке

5 Определение относительной погрешности измерений массы брутто нефти
(п. 9.2 МП)

6 Определение относительной погрешности измерений массы нетто нефти
(п. 9.3 МП)

Заключение: система измерений количества и показателей качества нефти Кармалка
НГДУ «Ямашнефть» ПАО «Татнефть» признана _____ к дальнейшей
эксплуатации _____
пригодной/не пригодной

Должность лица проводившего поверку: _____
(подпись) _____ (инициалы, фамилия)

Дата поверки: « _____ » _____ 20__ г.